

## Guía de acceso al Sistema de Actualización de Datos de Personal INFORHUS

Esta guía está dirigida a todo el personal de salud tanto administrativo como asistencial de las Redes de Salud Integradas a la Dirección Regional de Salud Ayacucho, con la finalidad de contar con un mayor acceso a la información.

Antes de empezar, verifique si se encuentra registrado en el aplicativo informático de INFORHUS (<http://digep.minsa.gob.pe/verificar.html>)



REGISTRO NACIONAL DEL PERSONAL DE LA SALUD - INFORHUS

Verificación de Datos

Ingresar DNI

VERIFICAR CONSTANCIA

bservatorio

**Nota:** Si no se encuentra registrado acercarse con el responsable de INFORHUS de la DIRESA Ayacucho en caso que el servidor sea de la Sede, y en caso que el servidor pertenezca a una Micro red, Establecimientos de Salud o Hospitales debe acercarse el responsable de INFORHUS de sus Unidades Ejecutoras.

Para acceder a sus datos personales deberá ingresar a la siguiente página Web (<http://inforhus.minsa.gob.pe/dpinforhus/>).

**PASO 1:** Si es la primera vez que ve esta ventana deberá Ingresar como Usuario y Contraseña su número de DNI.

PERÚ Ministerio de Salud Dirección de Redes Integradas de Salud - Lima Norte

Módulo Datos Personales

Usuario

Ingrese Contraseña

Recuérdame

Iniciar Sesión

**INFORHUS**  
INFORMACIÓN PERSONAL

ESTE MÓDULO SE ENCONTRA EN UN ESTADO DE PRUEBA.  
LA EMPRESA QUE PRESTA EL SERVICIO DE INFORMACIÓN  
CON LA ASISTENCIA TÉCNICA DE UN  
PROFESIONAL EN INFORMÁTICA, AUTORA DEL  
MÓDULO NO SE RESPONSABILIZA POR EL USO DEL MISMO.

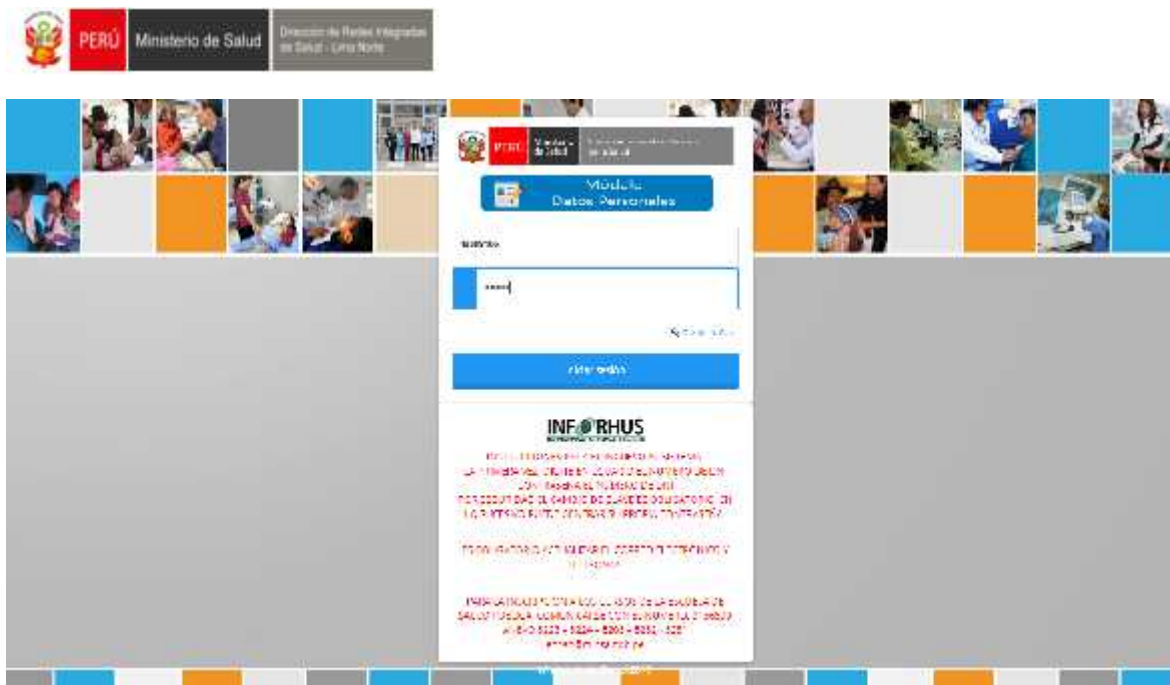
ES UN SERVICIO QUE SE ENCONTRA EN UN ESTADO DE PRUEBA.  
CON INFORMACIÓN PERSONAL.

PARA LA CONSULTA DE LOS DATOS PERSONALES DE  
TU PERSONA CONTACTA CON EL CENTRO DE  
SERVICIO AL USUARIO (CALL CENTER) EN EL NÚMERO  
1000-000000 - 0000 - 0000 - 0000  
o al correo electrónico: [atenc@inforhus.gob.pe](mailto:atenc@inforhus.gob.pe)

**Nota:** Si usted ya cambio su contraseña anteriormente, salte los Pasos 2 y 3.

**Si fuera el caso:** si no continúe con el **Paso 2.**

Si se mostrara el siguiente mensaje de **error** el mensaje de **Contraseña incorrecta**, posiblemente ya haya cambiado su contraseña, si fuera el caso y no recuerda su contraseña, comunicarse con la **Escuela Virtual de MINSA** (+51) 315 6600 – Anexo: 5228 para recuperar su contraseña.

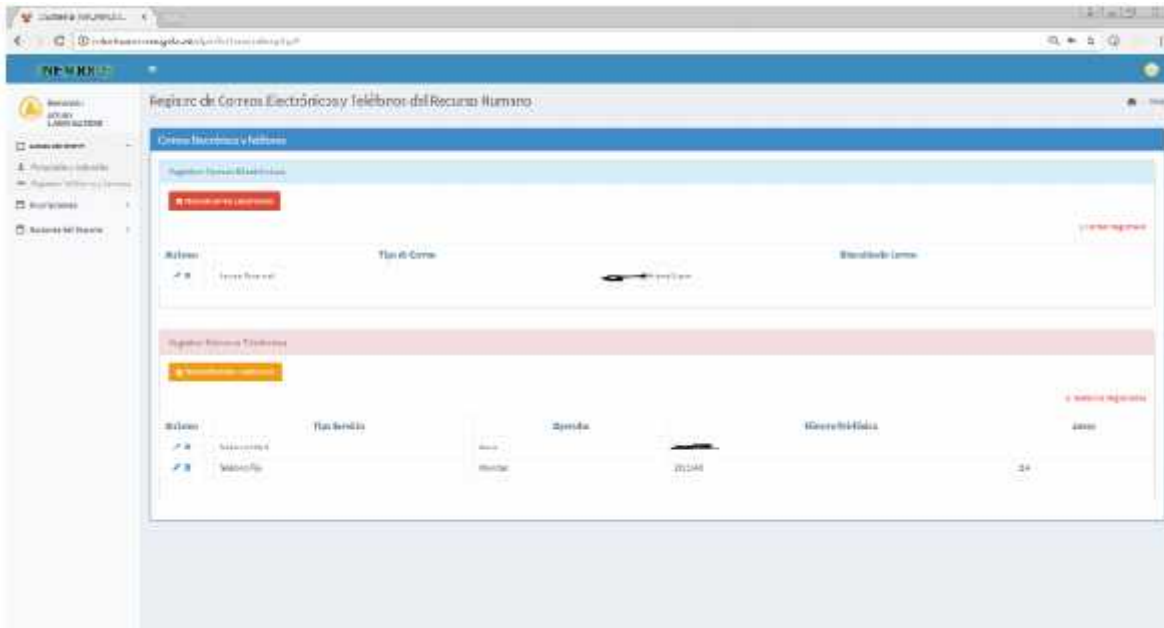


**PASO 2:** Es necesario que cambie la contraseña, con la finalidad de que el acceso a sus datos sea más seguro y así evitar errores para visualizar su información.

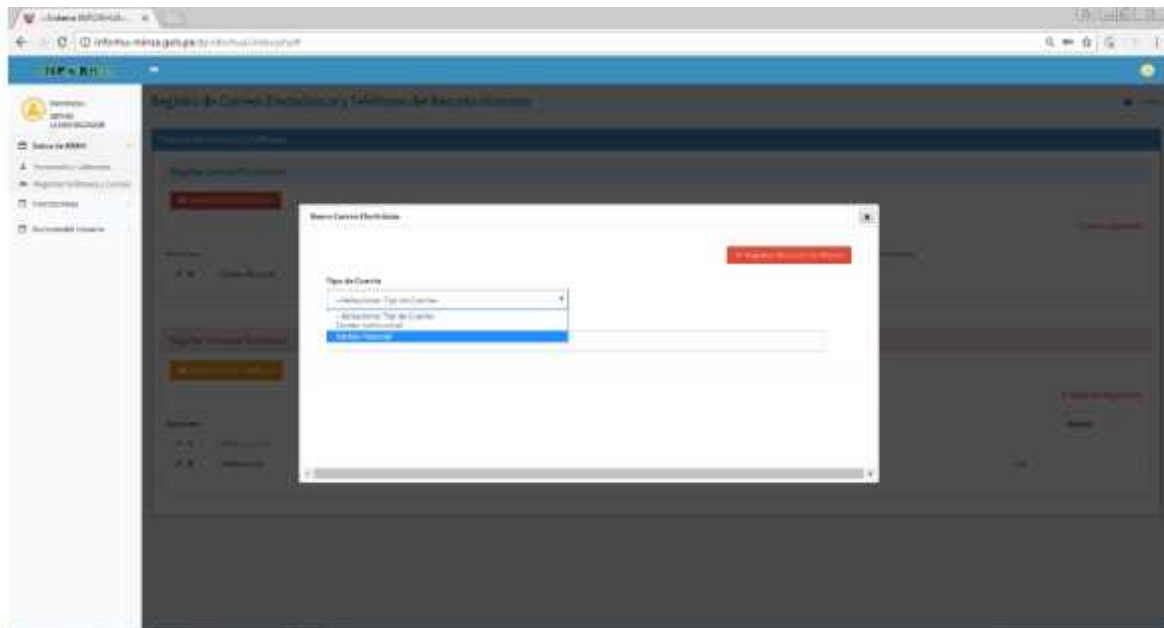


**PASO 3:** Una vez que le dé clic en el botón de **“Cambiar Clave”** (clave = contraseña), el sistema le solicitará cerrar y volver ingresar su DNI como usuario y su nueva contraseña.

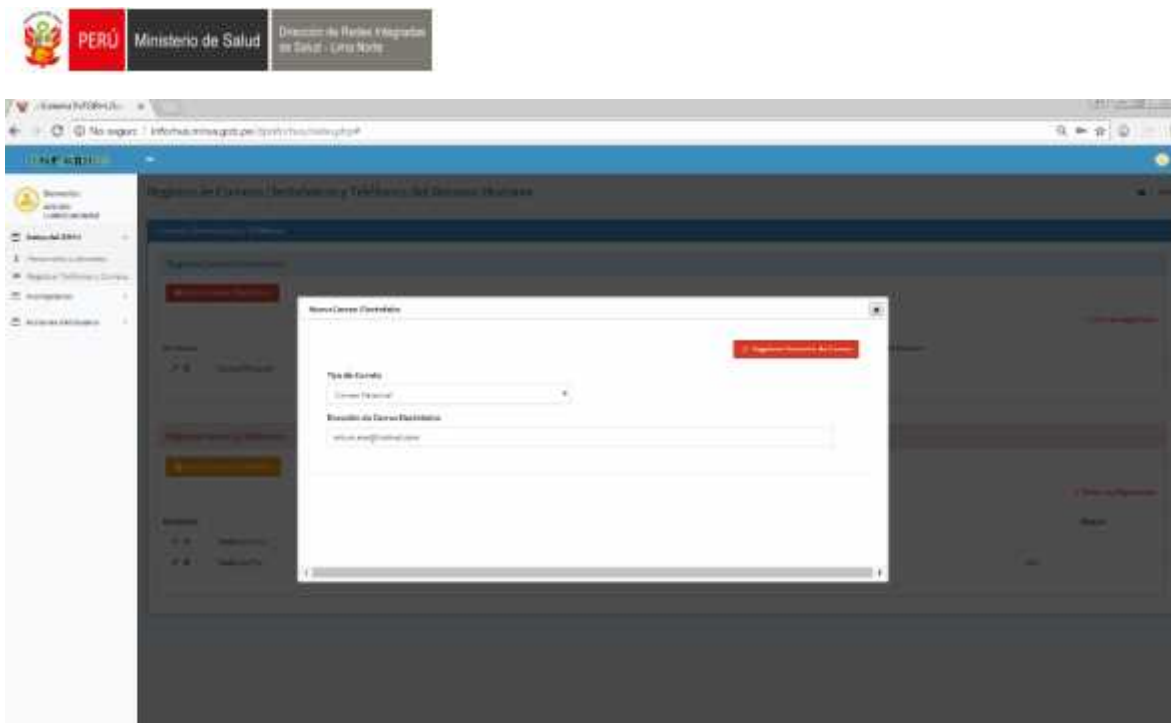




**Paso 6:** Damos clic en **“Nuevo Correo Electrónico”**, seleccionamos en Tipo de cuenta el correo que decíamos agregar sea Institucional o Personal, en el siguiente espacio ingresamos el correo para finalizar el registro damos clic en el botón **“Registrar Dirección de Correo”**.

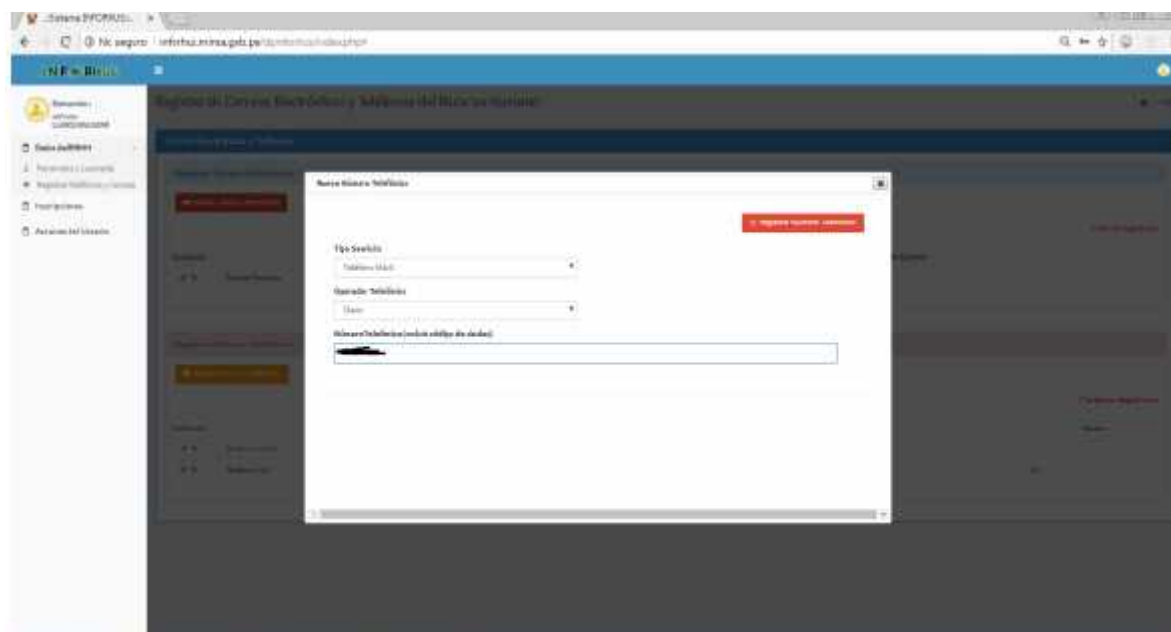


**Tipo de Correo:** Institucional o Personal



### Dirección de Correo

**Paso 7:** Damos clic en **“Nuevo Número Telefónico”**, seleccionamos en Tipo de Servicio (Fijo o Móvil), como siguiente dato seleccionamos el Operador Telefónico (Movistar, Claro, etc.), siguiente ingresamos el Número Telefónico, para finalizar el registro damos clic en el botón **“Registrar Número Telefónico”**.



**Paso 8:** a través de esta ventana también podrá acceder a inscribirse a los cursos virtuales del Ministerio de Salud.

